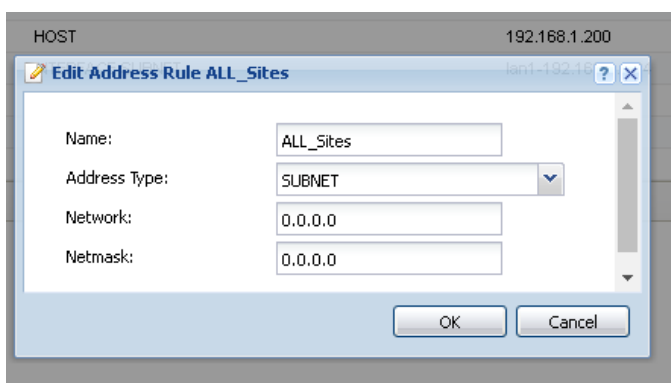


Připojení do internetu přes centrálu skrz VPN tunel IPSec klientem.

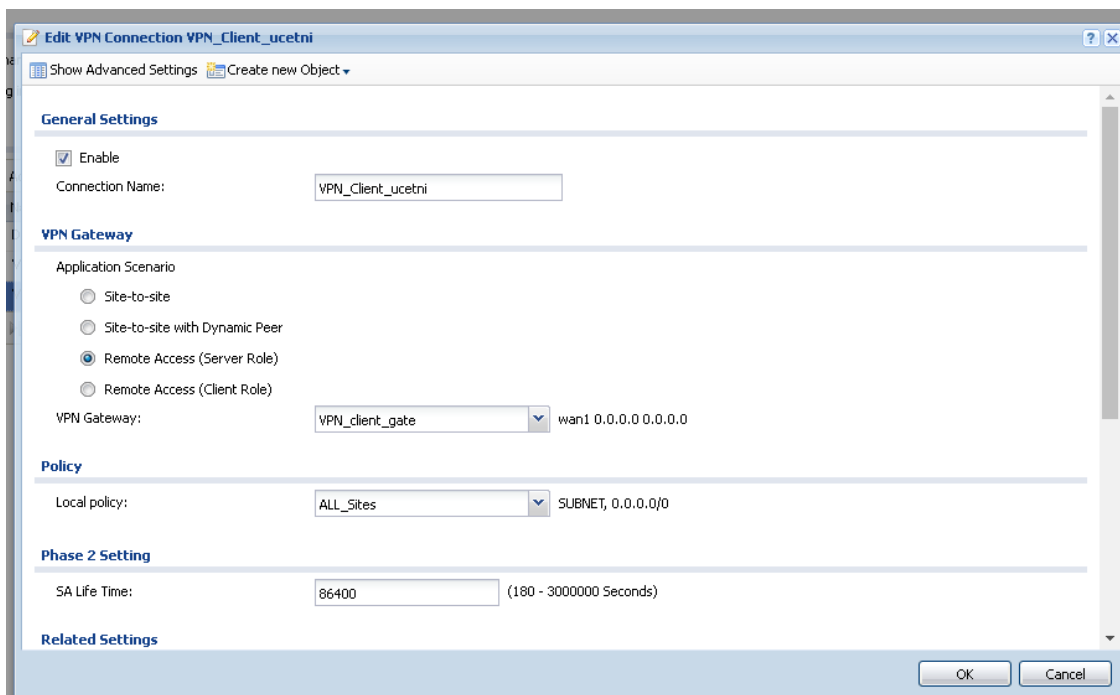
Tato situace nastane, když se potřebujeme připojit například k nějakému portálu ze svého počítače z domů (nebo kdekoliv) tak, abychom měli firemní veřejnou IP adresu centrály. Musíme tedy zařídit, aby veškerý traffic, včetně přístupu do internetu, šel do tunelu a do internetu přes router, ke kterému jsme připojeni.

Musíme udělat 4 věci:

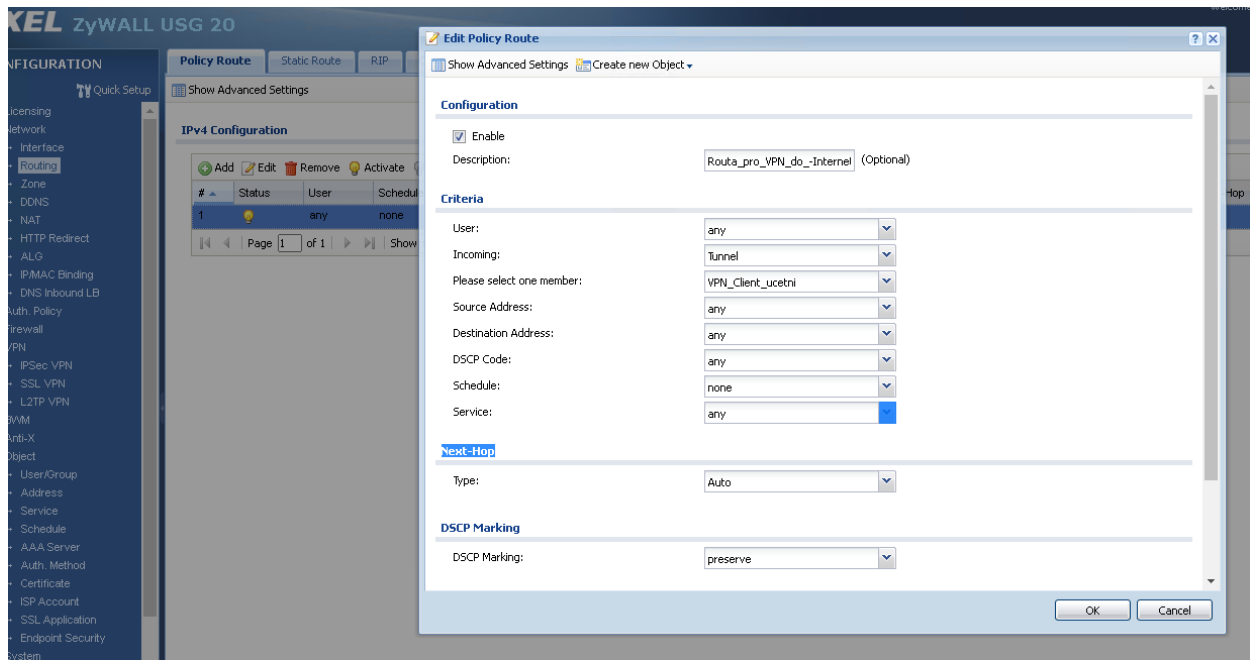
1. Na routeru založit v **Object ALL_sites /Subnet: 0.0.0.0/0.0.0.0**



1. Na routeru v VPN tunelu PH2 nastavit **Local policy na ALL_sites 0.0.0.0/0.0.0.0**



2. Dále musíme nastavit routu z příslušného VPN tunelu do internetu:



3. V klientovi nastavíme v PH2 raději IP adresu (zde 10.11.11.11) a **Adresu vzdálené sítě na 0.0.0.0/0.0.0.0**

